

Веселая прогулка ВМЕСТЕ



НАБЛЮДАЛКИ

МАРШРУТ ВЫХОДНОГО ДНЯ:

«Осенний парк»



ГУЛЯЕМ И ИГРАЕМ-ПОЗНАЁМ МИР

Твоё имя: _____

2021



«НАБЛЮДАЛКИ» - ЭТО СБОРНИК ИГРОВЫХ ЗАДАНИЙ ДЛЯ ДОШКОЛЬНИКОВ. ОНИ ЗНАКОМЯТ ДЕТЕЙ С ОКРУЖАЮЩИМ МИРОМ, РАЗВИВАЮТ ВНИМАНИЕ И ЗРИТЕЛЬНУЮ ПАМЯТЬ, А ОБЫЧНЫЕ ПРОГУЛКИ ПО НАДОЕВШИМ МАРШРУТАМ МОГУТ ПРЕВРАТИТЬСЯ В УДИВИТЕЛЬНОЕ ПРИКЛЮЧЕНИЕ, ПОЛНОЕ НЕОЖИДАННОСТЕЙ, ЧУДЕС И НОВЫХ ОТКРЫТИЙ.

В КНИГЕ ЕСТЬ ЗАДАНИЯ ДЛЯ ЭКСКУРСИИ ПО ПАРКУ, СКВЕРУ

КАК ИГРАТЬ В «НАБЛЮДАЛКИ»? ВЫ БЕРЕТЕ КНИГУ С СОБОЙ НА ЭКСКУРСИЮ. ВАШ РЕБЁНОК НАХОДИТ ВСЁ, ЧТО ИЗОБРАЖЕНО НА РИСУНКАХ, И ОТМЕЧАЕТ НАХОДКИ. КРОМЕ ТОГО, ВЫ МОЖЕТЕ СДЕЛАТЬ ВМЕСТЕ С РЕБЕНКОМ ТВОРЧЕСКИЕ ЗАДАНИЯ, ПОИГРАТЬ В ИНТЕРЕСНЫЕ ИГРЫ. А ЕСЛИ ФОТОГРАФИРОВАТЬ НАХОДКИ И ПОДЕЛКИ, МОЖЕТ ПОЛУЧИТЬСЯ ИНТЕРЕСНАЯ ФОТОИСТОРИЯ.



ГУЛЯЙТЕ, ИГРАЙТЕ, РИСУЙТЕ, ФОТОГРАФИРУЙТЕ ВМЕСТЕ С «НАБЛЮДАЛКАМИ»!

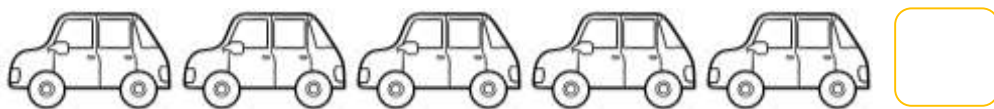


ДОРОЖНАЯ НАБЛЮДАЛКА

3

Возьми с собой в
дорогу цветные
карандаш или
фломастеры

Во время пути внимательно смотри вокруг себя! Тебе могут встретиться машины, трактора, велосипеды, дома, животные и еще много чего интересного.

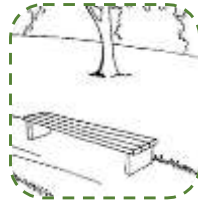
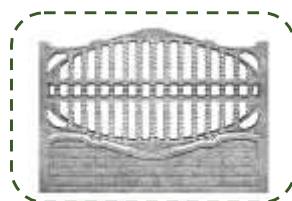


- Обведи этот транспорт, когда увидишь его на дороге
- Сколько раз в пути тебе встречался этот транспорт?
- Впиши в окошко цифру, обозначающую это число

Посмотри вокруг себя- результаты каких профессий ты видишь?

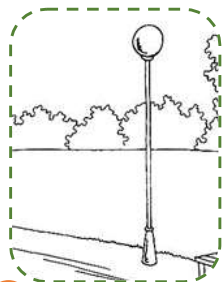
Пример: столяр сделал скамейку,
электромонтёр установил фонарь,
шофер управляет машиной.



 ДОРОЖНЫЙ ЗНАК САМОСВАЛ СКАМЕЙКА АВТОБУС САМОЛЕТ И ЕГО СЛЕД СОБАКА СТАЯ ПТИЦ КОТ САМОКАТ ТУЧА ПЕШЕХОДНЫЙ ПЕРЕХОД ВЕЛОСИПЕД ГРОЗДЬ РЯБИНЫ АВТОБУСНАЯ ОСТАНОВКА ЗАБОР

ПАРКОВАЯ НАБЛЮДАЛКА

5



ФОНАРЬ



ВЕТЕР



СКАМЕЙКА



ПАУТИНА



ВЕТКА ЯСЕНЯ



МУРАВЕЙ



ГНЕЗДО



ЛИСТОПАД



КАЧЕЛИ



ПТИЦА



ДЕТИ



ГОРКА

Послушай стихотворение и дополни его (взрослый читает стихотворение, ребенок дополняет его)

Осень



Если на деревьях листья пожелтели
Если в край далекий птицы улетели,
Если небо хмурое, если дождик льется,
Это время года зовется. (осенью)



(М. Ходякова)

Поиграем в игру «Да или нет»


Дай правильный ответ. (Взрослый задаёт вопрос , ребенок отвечает)

- Осенью расцветают цветы?... (нет)
- Осенью растут грибы?... (да)
- Тучки солнце закрывают?... (да)
- Холодный ветер прилетает...? (да)
- Туманы осенью плывут?... (да)
- Ну а птицы гнёзда вьют?... (нет)
- А букашки прилетают?... (нет)
- Звери норки закрывают? (да)
- Урожай все собирают? (да)
- Птичьи стаи улетают? (да)
- Часто-часто льют дожди? (да)
- Достаём ли сапоги? (да)
- Солнце светит очень жарко? (нет)
- Можно детям загорать? (нет)
- Ну а что же надо делать?
- Куртки, шапки надевать? (да)



ПАРКОВАЯ НАХОДИЛКА

7



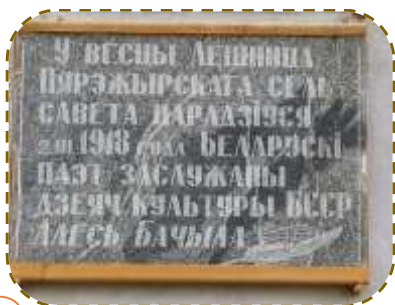
Добавлено примечание ([ИТ1]):

Наши знаменитые земляки



Памятник Андрею Филипповичу Луцевичу.

Мемориальный комплекс землякам, погибшим в годы Великой Отечественной войны.



Мемориальная доска
Алесю Бачило



Мемориальная доска
Аркадию Андреевичу Морковка



ПАРКОВАЯ ЗАНИМАЛКА

9

Выполни несколько заданий и проверь себя

Задание 1




Сосчитай шаги

Во время прогулки по парку или скверу взрослый останавливает ребенка, обращает его внимание на какое-либо дерево и предлагает угадать, сколько до него шагов. Ребёнок дает свой ответ, взрослый высказывает свою версию. Затем они вместе шагают до дерева и считают шаги. Побеждает в игре тот, кто назвал число, наиболее близкое к реальному числу шагов. После этого взрослый предлагает угадать, сколько шагов до другого объекта, и игра продолжается.

Задание 2

Разложи листочки

Собери три листочка от клена, три листочка от березы и три листочка от ивы. Разложи их в три ряда по три листочка в каждом ряду, но так чтобы они не повторялись в ряду и столбце



ПАРКОВАЯ ЗАНИМАЛКА

Собери листья, дома можно прогладить их утюгом или высушить под прессом. Из них можно делать аппликации в форме разных зверей и птиц.



Здесь можешь разместить свою работу или понравившийся тебе листок.

ПАРКОВАЯ НАБЛЮДАЛКА

11

Послушай стихотворение и выучи его наизусть

Листья падают, кружатся
И у ног моих ложатся.
Я ладошку протяну
И один листок возьму.

А потом другой и третий...
Хороши они, поверьте!

Я от осени привет
Соберу в большой букет! Т. Погорелова



Посмотри внимательно на опавшие листья и найди среди них вот такие. Назови эти листья. Например: лист клена-кленовый.



лист клёна



лист дуба



лист рябины



лист берёзы



лист липы



лист ясеня



лист тополя



лист ивы



лист осин

Сделай себе экспресс-браслет! Понадобится скотч. Склей полоску скотча липкой стороной наружу и надень на руку. Укрась браслет по своему разумению, наклеив на него листики, травинки, семена. Обваляй браслет в песке? Очень неожиданный эффект! Проверь, будут ли держаться на скотче мелкие камушки или кора дерева.

Без пути и без дороги
Ходит самый длинноногий,
В тучах прячется, во мгле,
Только ноги на земле. (Дождь)



Тучи нагоняет,
Воет,задувает,
По свету рыщет,
Поет да свищет. (Ветер)



Листья желтые летят,
Падают, кружатся
И под ноги простак,
как ковер ложатся!Что за желтый снегопад?
Это просто... (Листопад)



Пришла без красок и без кисти
И перекрасила все листья. (Осень)



Опустел колхозный сад,
Паутинки вдавь летят,
И на южный край земли потянулись журавли.
Распахнулись двери школ.
Что за месяц к нам пришёл?
(Сентябрь)



Растут — зеленеют,
Упадут — пожелтеют,
Полежат — почернеют. (Листья)



Источник: <https://ihappymama.ru/iq/zagadki/zagadki-pro-osen/>

НАБЛЮДАЛКА

13



Здесь может быть ваше фото





Официальный сайт



ГУО «Зазерский ясли-сад Пуховичского района»
<http://sad-zazerie.obr.by>

Сборник игровых заданий для дошкольников «НАБЛЮДАЛКИ» подготовила
заместитель заведующего по основной деятельности
ГУО «Зазерский ясли-сад Пуховичского района»
Николаева Татьяна Владимировна

2021

